



國立教育廣播電臺

節目隨選系統網站流量分析

統計時間範圍： 98年01月01日 到 98年12月31日

資訊室製作

分析工具：WebTrends Log Analyzer

中華民國 99 年 01 月 20 日

目 錄

壹、98年節目隨選系統造訪總人次分析-----	3
貳、98年『有聲資料下載系統』系統流量分析-----	7
參、98年『節目線上收聽系統』流量分析-----	13
肆、98年『有聲資料庫』流量分析-----	16

壹、98年節目隨選系統造訪總人次分析

近年來，教育電臺為配合數位台灣之政策，積極推動E化之數位學習環境，開發寬頻之網路學習平台，使廣大聽眾得以擺脫時空之限制，不論是在全世界各地，不論是在白天或夜晚，只要透過網路，隨時隨地都可學習。電臺針對不同民眾需求，建置包含「節目線上收聽」、「有聲資料下載」及「有聲資料庫」三個網路節目隨選服務，以多元方式展示本臺各種學習資源，提供有心進修的社會大眾另一學習管道。

教育電臺為提供更優質的網路應用服務，每月均會針對民眾使用節目隨選服務的行為進行分析，以了解民眾的需求，適時提供更符合民眾需求的服務。「節目隨選系統」今年除了持續增加新的節目，更大量新增教材下載服務，以輔助學習效果。另為朝國際化發展，98年不但針對英文版的「有聲資料下載」網站，大量增加節目外，並建置英文版的「節目線上收聽」系統，讓無法辨識中文的外國人士也可以使用本台節目節目隨選服務。

雖然98年「節目隨選系統」之各子系統使用人次成長互有消長，但是整體而言，98年「節目隨選系統」之累計使用人次仍呈現穩定成長，有關「節目隨選系統」之各子系統民眾歷年造訪次數分析如表1所示。

表1、「節目隨選系統」之各子系統民眾歷年造訪次數分析表

系統名稱	95全年 造訪總人次	96全年 造訪總人次	97全年 造訪總人次	98全年 造訪總人次
有聲資料下載系統	711,391	2,097,730	1,969,696	1,352,707
節目線上收聽系統	407,364	511,684	593,405	632,216
有聲資料庫系統	96,217	193,864	255,549	880,628
合計造訪總人次	1,214,972	2,803,278	2,818,650	2,865,551

※造訪人次：使用者需間隔30分鐘後再使用本系統才算一次，否則點選多少次均算一次。

從表 1 之統計資料顯示，98 年民眾使用「節目隨選系統」累計已達 286 萬 5 千 551 使用人次，若與 97 年的 281 萬 8 千 650 造訪人次相比較，增加 4 萬 6 千 901 使用人次，成長 1.7%。有關各子系統使用情形分析說明如下：

1. 各子系統 98 年的累計造訪人次分析：

「有聲資料下載」系統的造訪人次為 135 萬 2 千 707 人次，與 97 年的 196 萬 9 千 696 造訪人次比較，大幅減少了 61 萬 6 千 989 人次；而「有聲資料庫」系統造訪人次為 88 萬 628 人次，與 97 年的 25 萬 5 千 549 造訪人次比較，則大幅增加了 62 萬 5 千 79 人次，成長顯著；「節目線上收聽」系統之造訪人次為 63 萬 2 千 216 人次，與 97 年相比較則變動不大，僅增加 3 萬 8 千 811 人次。

2. 各子系統 98 年的使用率排行分析：

如圖 1 所示，各子系統的使用率排行分別為「有聲資料下載」（約 135 萬人次）、「有聲資料庫」（約 88 萬人次）、「節目線上收聽」（約 63 萬人次）。可以發現「有聲資料下載」系統仍然是使用率最高的一個系統，而「有聲資料庫」系統則是首次超越「節目線上收聽」系統，成為使用率第 2 高的系統。

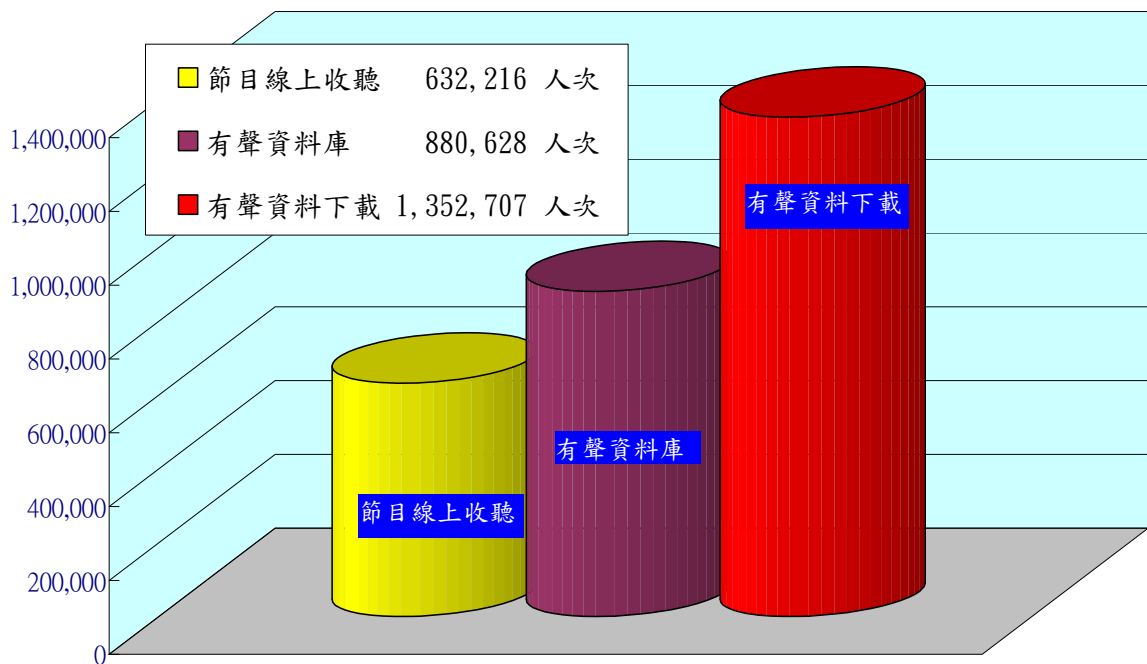


圖 1、「節目隨選系統」98 年各子系統造訪次數比較圖

3. 『有聲資料下載』系統中民眾下聲節目語音檔案總數分析：

98年民眾下載之節目語音檔案總數為3億83萬講次，與97年3億7千617萬下載講次相比較，約減少7千5百萬講次。不過3億講次的下載量仍然是非常龐大的數量，『有聲資料下載』系統目前仍為本臺網路流量負荷最重的系統，由學術網路中心公告的數據顯示，『有聲資料下載』系統所使用之主機流量排名更由97年第4季的28名，於98年第4季大幅提升至第5名。

4. 各子系統98年的成長率分析：

各子系統成長率排行分別為「有聲資料庫」(244.6%)、「節目線上收聽」(6.5%)、「有聲資料下載」(-31.3%)。可以發現「有聲資料庫」系統98年呈倍數成長；而反觀「有聲資料下載」系統則為負成長，而且降幅非常大。

分析「有聲資料下載」系統造訪人次大幅衰退的原因，主要為受限於智慧財產權規定，電台部分節目無法收錄至本系統，而本系統原先所收錄之節目，這幾年來民眾多已下載，經分析這些原先收錄節目的使用率，可以發現大部分節目的使用率都呈現下滑的情形。雖然節目組及新聞組於98年月增加了7個新節目，但這些新節目到目前為止尚無法有效吸引聽友使用，合計只吸引了4萬351使用人次。在這種情況下，本系統民眾再造訪率不到20%，也就是每100個使用本系統的民眾，就有80個人不再來第2次，造成本系統大幅衰退了31%。

有趣的是，分析「有聲資料庫」造訪人次大幅成長的原因，則跟「有聲資料下載」正好相反，主要是節目組及新聞組於98年所增加的11個新節目及3個持續更新的節目，額外吸引了約28萬人次收聽，是本系統大幅成長的主要原因；另外「有聲資料庫」系統從97年底逐漸轉型成為「數位典藏系統」，節目組及新聞組不但同步提供了相關教材，98年更陸續將原有的節目教材移轉至「有聲資料庫」系統中，也就是說目前「有聲資料庫」不再以提供聲音為主，也開始提供大量的教材供民眾使用，透過教材的輔助學習，提高了民眾使用本系統的意願。從系統分析可以發現，系統原收錄的節目使用人次並未減少，也成倍數成長，因此「有聲資料庫」系統轉型成為「數位典藏系統」，也是使本系統使用人次倍數成長的次要原因。

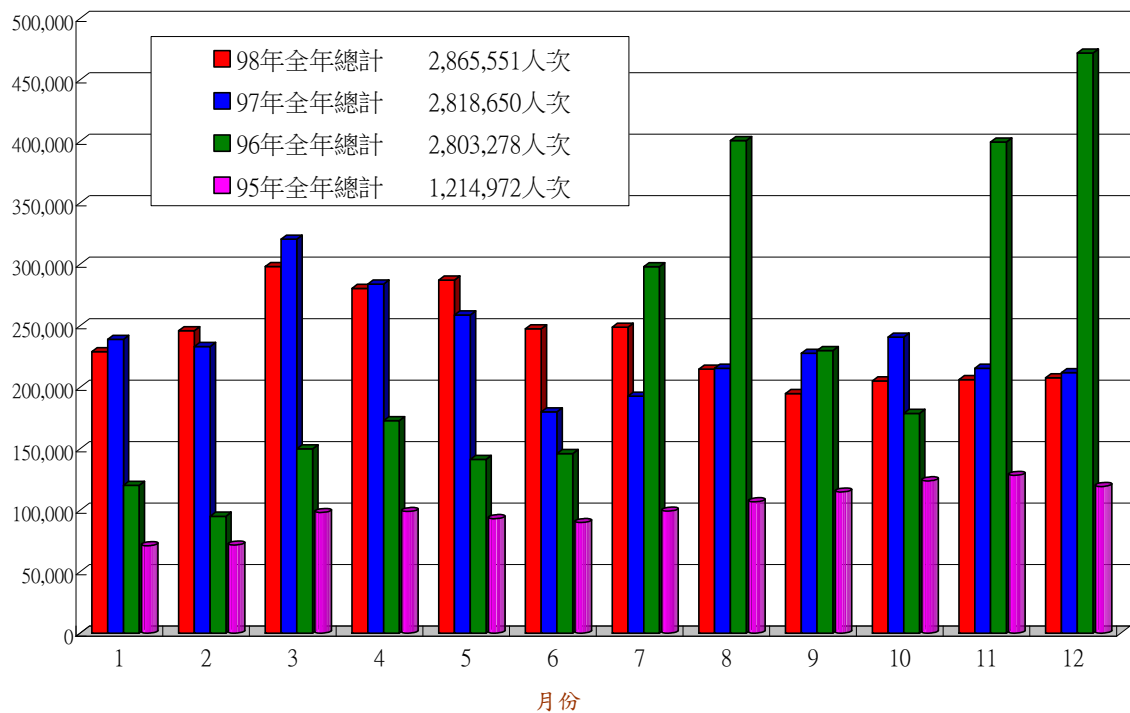
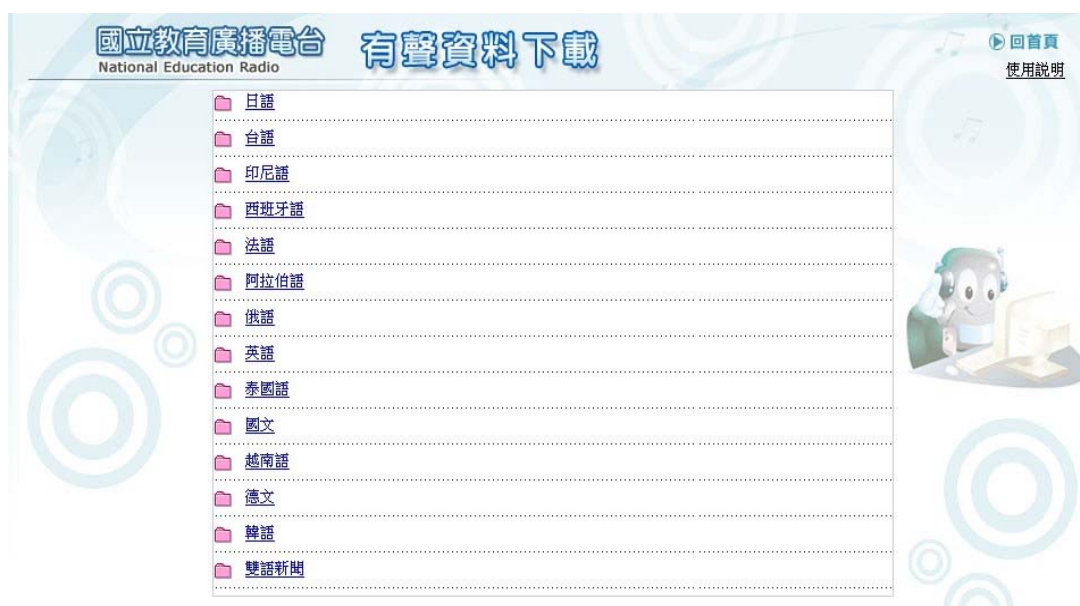


圖 2、「節目隨選系統」歷年造訪次數比較圖

※圖 2 中每月造訪總人次包含「節目線上收聽」、「有聲資料下載」及「有聲資料庫」等 3 個子系統的使用人次。

貳、98 年『有聲資料下載系統』系統流量分析



本系統為考慮不同使用族群的使用習慣及創造多元化之服務管道，將本臺取得著作權的各種節目，以類似檔案總管之簡便操作模式，提供民眾使用網路來下載或線上收聽本臺各種節目。

目前本系統收錄的節目語音檔格式包含 MP3、MediaPlayer 及 RealAudio 等格式。並考量使用不同網路頻寬的使用者及不同的音質需求，提供不同壓縮格式之語音格式，方便民眾下載或收聽。

有關本系統所提供之數位內容成長情形分析如表 2 所示，本系統節目組及新聞組於 98 年新增了「西班牙文. 酷二」、「生活俄語二」、「Yinka 台灣地理教室」、「嗨. 義大利」、「大學之道」、「基測百分百」、「英語你我他-片語篇」等 7 個節目，並持續更新「Magic English」及、「法語浪漫二」、「早安日語來賓專訪」等節目內容。目前總計收錄包含 53 種節目單元，17,209 個節目語音檔案，相較於 97 年收錄包含 46 種教學節目，16,641 個節目語音檔，今年共增加 568 個節目語音檔，提供民眾更豐富的學習資源。

表 2、『有聲資料下載系統』之數位內容成長情形分析表

	94年	95年	96年	97年	98年
提供之節目種類	33	42	44	46	53
節目語音檔案總數	7,456	10,920	14,140	16,641	17,209

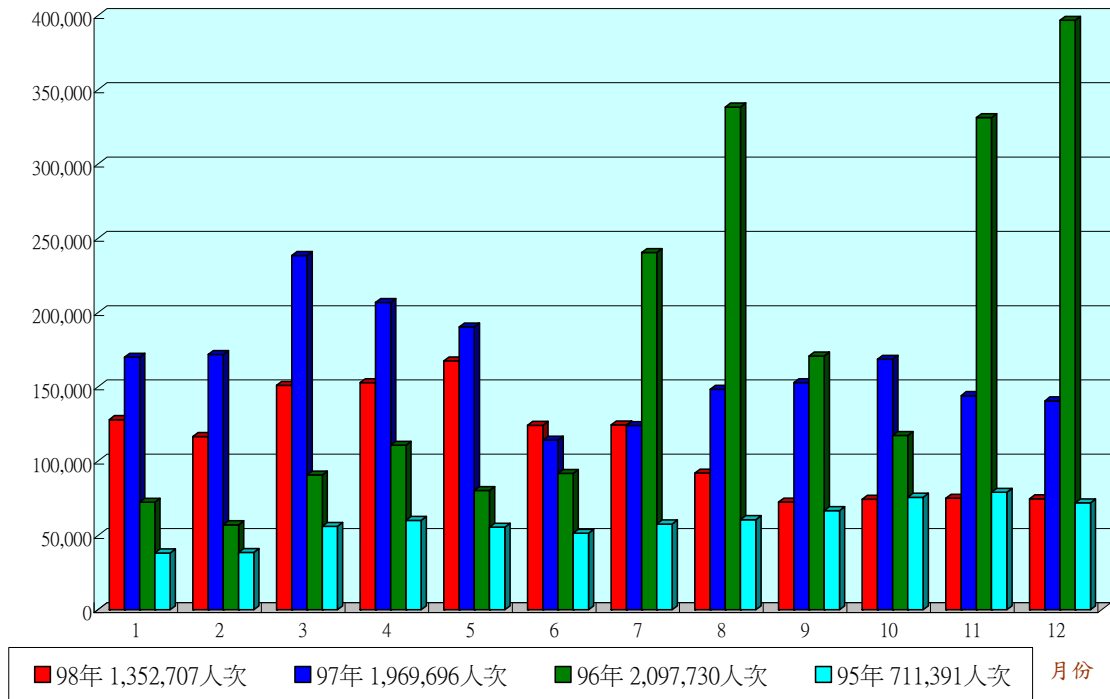


圖 3、『有聲資料下載系統』歷年造訪次數比較圖

有關『有聲資料下載系統』歷年造訪次數比較如圖 3 所示，由圖 3 可以知道除 6 月及 7 月外，其餘月份之使用人次跟 97 年比較均呈現衰退的情況。

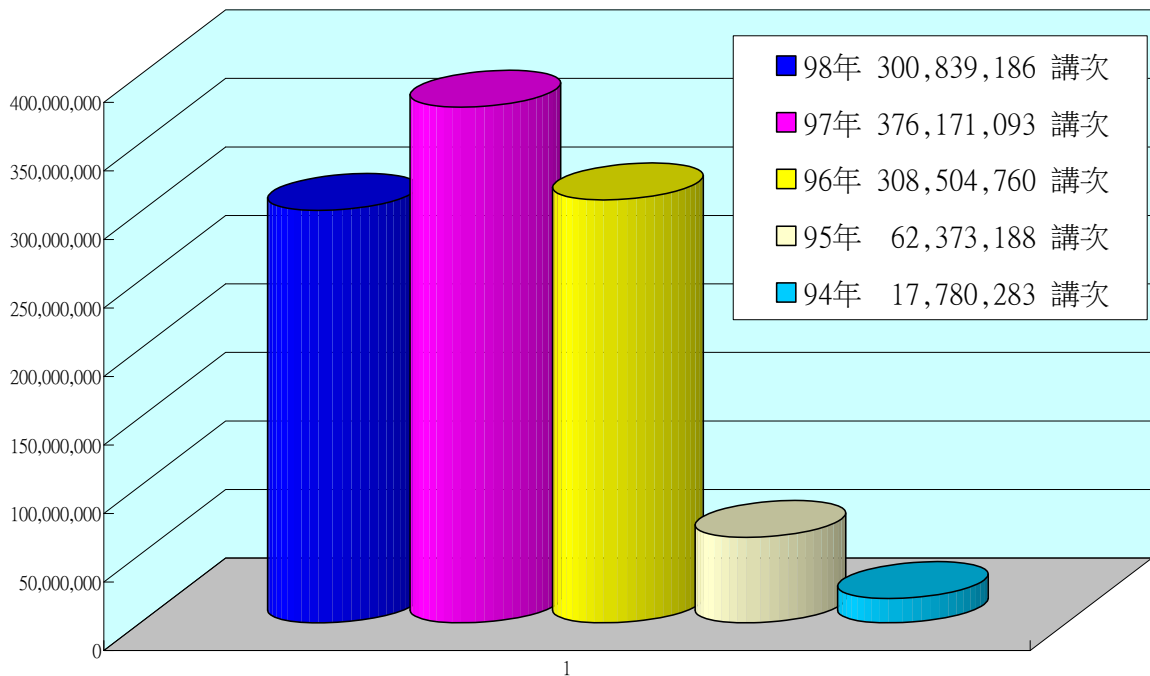


圖 4、『有聲資料下載系統』歷年下聲節目語音檔案總講次比較圖

由圖 4 顯示，98 年民眾下載之節目語音檔案總數為 3 億 83 萬講次，與 97 年 3 億 7 千 617 萬下載總講次相比較，約減少 7 千 5 百萬講次。

表 3、『有聲資料下載系統』於臺灣學術網路使用主機流量排名分析

臺灣學術網路目前約有 3 百多萬個用戶（電腦）			
97 年			
第 1 季	第 2 季	第 3 季	第 4 季
TANet 未統計	未進入百大排名	21 名	28 名
98 年			
第 1 季	第 2 季	第 3 季	第 4 季
9 名	7 名	6 名	5 名

98 年民眾下載之節目語音檔案總數雖然較 97 年減少 7 千 5 百萬講次。不過 3 億講次的下載量仍然是非常龐大的數量，加上為提供民眾更好的節目音質，『有聲資料下載系統』目前收錄之節目大部分都已提供更優質的 MP3 格式語音檔，不過 MP3 格式的節目語音檔其檔案較大，對網路頻寬的要求也越大。因此『有聲資料下載』系統目前仍為本臺網路流量負荷非常重的系統。

目前本臺對外網路係採用臺灣學術網路，由臺灣學術網路中心公告的數據顯示（表 3），『有聲資料下載』系統所使用之主機流量排名由 97 年第 4 季的 28 名逐漸攀升，於 98 年第 4 季已大幅提升至第 5 名，顯見該主機使用量極大。

表 4、「有聲資料下載」系統熱門節目排行分析(只顯示前 30 名之節目)

統計範圍(97 年全年)			統計範圍(98 年全年)		
97 年 01 月 01 日~12 月 31 日			98 年 01 月 01 日~12 月 31 日		
排名	節目名稱	人次	排名	節目名稱	人次
1	輕鬆學韓語	334,192	1	法語教學(Reflets)	241,045
2	法語教學(Reflets)	329,547	2	中級德文範本	182,159
3	中級德文範本	278,856	3	輕鬆學韓語	178,049
4	早安日語	104,191	4	早安日語	105,520
5	初級法語(BIEN_JOUE)	78,004	5	初級法語(BIEN_JOUE)	58,581
6	越語輕鬆學	62,887	6	Magic_English	55,627
7	Magic_English	59,555	7	越語輕鬆學	54,113
8	雙語新聞	57,210	8	生活越南語初級會話	42,324
9	空中阿拉伯語	50,111	9	雙語新聞	42,260
10	日語文法解析	50,078	10	日語文法解析	39,543
11	法語浪漫	44,798	11	法語浪漫	35,966
12	標準泰國語初級	40,991	12	標準泰國語初級	35,628
13	阿拉伯語教學 II	40,967	13	阿拉伯語教學 I	35,313
14	生活越南語初級會話	37,126	14	日語會話關鍵句	34,227
15	西班牙文酷	36,689	15	歡樂美語	32,338
16	日語會話關鍵句	36,292	16	阿拉伯語教學 II	31,207
17	學俄語講俄語	36,004	17	西班牙文酷	29,463
18	阿拉伯語教學 III	32,150	18	Yinka 老師說故事	28,284
19	Yinka 老師說故事	31,407	19	學俄語講俄語	27,632
20	日語範本	30,904	20	阿拉伯語教學 III	26,628
21	Yinka 地理教室	30,490	21	空中日語講座	25,894
22	英語你我他-文法篇	25,277	22	基礎德文範本	24,058
23	泰國語會話中級	25,268	23	西班牙文萬歲	24,052
24	空中日語講座	25,157	24	Yinka 地理教室	22,834
25	西班牙文萬歲	24,258	25	日語範本	22,551
26	基礎德文範本	23,941	26	泰國語會話中級	21,471
27	活用西班牙語教學	23,393	27	英語你我他-文法篇	21,142
28	英語你我他-生活篇	23,156	28	生活印尼語會話初級	19,160
			29	活用西班牙語教學	17,078
			30	生活越南語會話中級	16,456

※ 黃色標示部分表示該節目 98 年使用排行異動較明顯的節目

由表 4 可以發現，原已收錄的「法語教學(Reflets)」、「中級德文範本」、「輕鬆學韓語」及「早安日語」等 4 個節目之使用人次非常高，98 年全年即累計高達 70 萬 6 千 773 人次，甚至逼近其他節目使用人次的總和。另外分析 98 年『有聲資料下載』前 30 名的熱門節目排行，可以發現前 30 名的節目都是去年已收錄的節目，而且值得注意的是，這些節目之使用人次除「早安日語」節目外，其餘節目的使用人次都呈現下滑的情形。

表 5、98 年『有聲資料下載系統』新增之教學課程及下載人次分析表

節目名稱	下載人次	備註
西班牙文. 酷二	7,675	98 年 2 月上線
生活俄語二	5,590	98 年 2 月上線
Yinka 台灣地理教室	16,108	98 年 2 月上線
嗨. 義大利	4,110	98 年 7 月上線
大學之道	3,533	98 年 7 月上線
基測百分百節目	1,713	98 年 7 月上線
英語你我他-片語篇	1,622	98 年 9 月上線

節目組及新聞組雖然於 98 年新增了「西班牙文. 酷二」、「生活俄語二」、「Yinka 台灣地理教室」、「嗨. 義大利」、「大學之道」、「基測百分百」、「英語你我他-片語篇」等 7 個節目，但由表 5 可以發現，這些新增節目到目前為止，尚無法有效吸引聽眾使用，均未進入前 30 名，合計只吸引了 4 萬 351 聽眾使用。

另依表 6 顯示，『有聲資料下載系統』使用人次較高的前 8 個月其再造訪率不到 20%，也就是每 100 個使用本系統的民眾，就有 80 個人不再來第 2 次。在原先收錄節目使用人次已大幅衰退下，新收錄的節目又無法吸引民眾來使用，造成本系統大幅減少了約 61 萬人次。

表 6、98 年『有聲資料下載系統』民眾再造訪率分析

	1 月	2 月	4 月	6 月	8 月	10 月	12 月	全年
單月使用人次	127,972	116,543	152,826	124,128	92,014	74,350	74,636	1,352,707
只來一次的比率	83.01%	81.61%	80.80%	80.05%	80.40%	73.56%	75.63%	78.75%

表 7、「有聲資料下載系統」以使用之國家分析

97年01月01日~12月31日 曾使用本系統的國家共124個 只顯示使用超過1000人之國家			98年01月01日~12月31日 曾使用本系統的國家共111個 只顯示使用超過1000人之國家		
排名	國家 (Countries)	累計人數	排名	國家 (Countries)	累計人數
1	台灣 (Taiwan)	725,841	1	台灣 (Taiwan)	375,489
2	中國 (China)	168,433	2	中國 (China)	60,364
3	美國 (United States)	16,579	3	美國 (United States)	16,181
4	馬來西亞 (Malaysia)	7,925	4	香港 (Hong Kong)	6,696
5	香港 (Hong Kong)	7,655	5	日本 (Japan)	3,928
6	新加坡 (Singapore)	6,875	6	新加坡 (Singapore)	2,274
7	日本 (Japan)	5,995	7	泰國 (Thailand)	1,898
8	泰國 (Thailand)	3,957	8	馬來西亞 (Malaysia)	1,714
9	印尼 (Indonesia)	3,288	9	印尼 (Indonesia)	1,694
10	加拿大 (Canada)	2,689	10	法國 (France)	1,358
11	澳大利亞 (Australia)	2,375	11	澳大利亞 (Australia)	1,248
12	德國 (Germany)	2,292	12	越南 (Viet Nam)	1,191
13	越南 (Viet Nam)	2,176			
14	法國 (France)	2,084			
15	英國 (United Kingdom)	1,549			

參、98 年『節目線上收聽系統』流量分析

國立教育廣播電台
National Education Radio

台北總臺 彰化分臺 高雄分臺 花蓮分臺 台東分臺

節目線上收聽

節目類別 全部

節目名稱 全部

主持人 全部

播放日期 97 年 9 月 14 日 ~ 97 年 9 月 15 日

快速搜尋

選擇頻率 全部

播放格式 Windows Media 56K

若您第一次使用本系統或對使用上有疑問,請參閱[使用說明](#)
本系統如有故障時,可[按此連結收聽FM側錄節目](#)。

搜尋 清除

本系統將台北總臺及彰化、高雄、花蓮、台東 4 個分臺之 24 小時播出之節目即時轉錄成可於網際網路上收聽之語音檔格式，並存放於本臺網站中。不管是本臺已播出或正在播出之廣播節目，民眾都可以透過本系統隨時重複點選收聽。讓無法即時收聽本臺廣播節目之聽友，可隨時透過網際網路使用本「節目線上收聽」系統，並可依收聽臺別、節目名稱、主持人及特定時段等條件，搜尋所要收聽之節目，並可於線上收聽。目前本系統每一個節目預設保存期限為六十天。

本系統 97 年全年累計造訪總人次高達 593,405 人次，而 98 年全年累計造訪總人次已達 632,216 人次，仍持續成長。

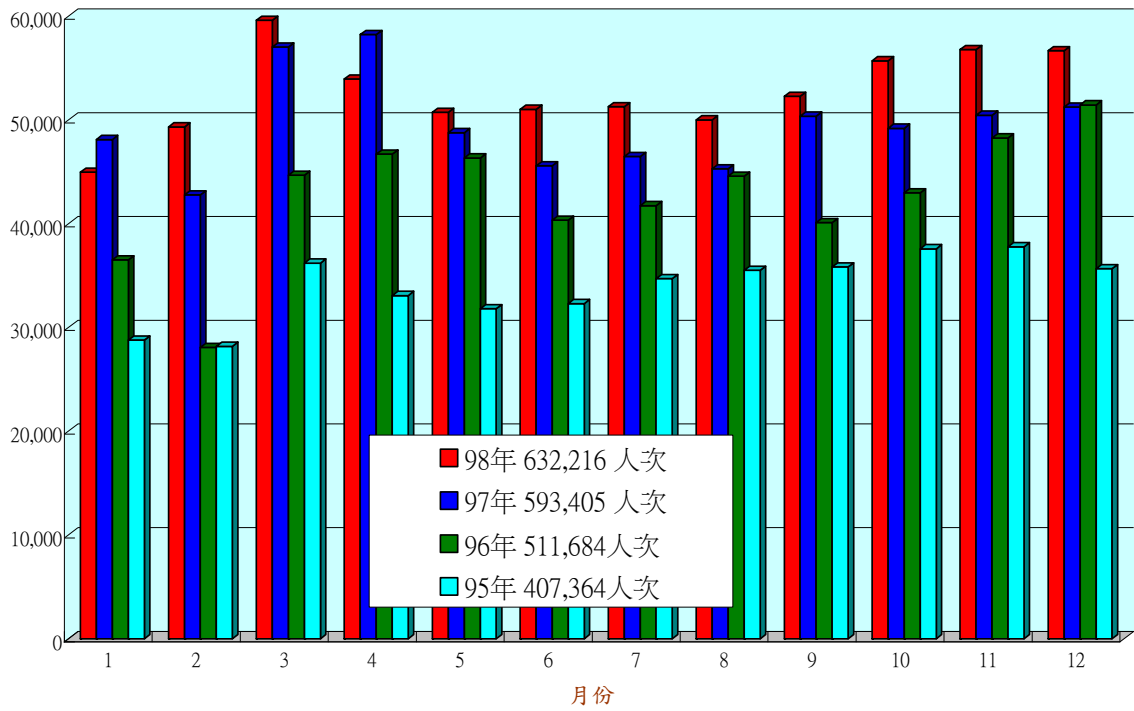


圖 5、「節目線上收聽系統」歷年以每月為單位進行民眾造訪次數分析

表 8、「節目線上收聽系統」熱門節目排行分析（只顯示排名前 28 名之節目）

統計範圍(97 年全年)			統計範圍(98 年全年)		
97 年 01 月 01 日~12 月 31 日			98 年 01 月 01 日~12 月 31 日		
排名	節目名稱	人次	排名	節目名稱	人次
1	FM 網路廣播	68,315	1	FM 網路廣播	85,052
2	空中英語教室	36,717	2	AM 網路廣播	50,729
3	AM 網路廣播	22,727	3	空中英語教室	42,901
4	English follow me	19,847	4	播音現場	25,896
5	星期講座	18,582	5	長青天地	22,014
6	播音現場《新列入》	15,049	6	星期講座	21,062
7	早安日語	14,704	7	從心歸零	19,610
8	從心歸零	13,069	8	Englishfollowme	16,300
9	Yinka 地理教室	12,421	9	早安日語	14,605
10	長青天地	8,574	10	Yinka 台灣地理教室	12,450
11	BBCworldservice (0600)	7,885	11	BBCworldservice (0600)	9,346
12	歡樂美語	5,510	12	歡樂美語	6,582
13	Magic English	5,257	13	空大教學節目(0400)	6,577
14	教育單元系列報導	4,194	14	Magic English	5,761
15	日語文法解析	3,493	15	銀髮新視界	4,814
16	空大教學課程	3,208	16	教育單元系列報導	4,628
17	空大教學節目(0400)	2,932	17	向日葵音樂 Show	4,614
18	銀髮新視界	2,780	18	空大教學節目(2000)	4,444
19	空大教學節目(2000)	2,638	19	空大教學節目(1300)	4,324
20	文教新聞(中英雙語)	2,315	20	品德生活列車	3,368
21	麻辣電力學校《新增》	2,251	21	日語文法解析	3,361
22	樂光森林	2,120	22	生活教育特區	2,746
23	向日葵音樂 SHOW《新增》	2,075	23	文教新聞(中英雙語)	2,640
24	法語浪漫一	2,008	24	BBCworldservice (1000)	2,474
25	性別教育 EasyGo	1,959	25	文教新聞(0700)	2,322
26	空大教學節目(AM)	1,902	26	自然筆記	1,926
27	自然筆記	1,868	27	西班牙文酷二	1,857
28	文教新聞(0700)	1,761	28	Yinka 地理教室	1,703

※黃色標示部分，分別表示該節目 98 年使用排行異動較明顯及新進榜的節目

肆、98 年『有聲資料庫』流量分析

國立教育廣播電台
National Education Radio

有聲資料庫

節目分類搜尋 全部

全部搜尋 請輸入易搜尋文字

關鍵字搜尋 請輸入欲搜尋之關鍵字

有聲資料查詢

共查詢到62筆資料

節目分類	節目名稱	主講老師	教材名稱(節目可下載講次)	可收聽講次	首錄日期	每講時間
教育文化	十二年國教	名師		13	96/03/19	30-60分鐘
教育文化	一網多本	名師		11	95/12/28	60分鐘
教育文化	聽歌劇學義大利文	台藝大音樂系王淑堯老師		45	95/07/17	40分鐘
教育文化	性別教育Easy Go	唐筱雯,吳政庭,洪文龍		24	95/04/01	55分鐘
教育文化	生活交響樂	傅佩榮教授,德芳主持	(新增)	48	95/01/03	15分鐘
教育文化	長青天地	嘉惠	提供教材下載	111	95/01/02	60分鐘
教育文化	重溫經典	張國慶教授、張曉生教授	(持續更新)	113	95/01/01	30分鐘
教育文化	世界之窗	蕭文乾老師,德芳	提供教材下載	18	94/01/18	30分鐘
教育文化	真情台灣	國史館館長張炎憲		13	94/01/06	30分鐘
教育文化	星期講座	名講師演講	(持續更新)	189	94/01/02	90分鐘
教育文化	特別的愛	張曉瑩	無	204	93/01/03	55分鐘
新聞	96年文教雙語新聞	*	提供教材下載	191	96/01/01	10分鐘
新聞	95年文教雙語新聞	*	提供教材下載	218	95/01/02	10分鐘
新聞	94年文教雙語新聞	*	提供教材下載	179	95/01/01	10分鐘
教學	生活俄語	羅勝雄	實用俄語生活會話(新增)	70	97/02/02	30分鐘

考慮「節目線上收聽」系統每個節目僅保存六十天，而本臺播出之各項節目如閩南語、日語、韓語、越南語、印尼語、泰語、阿拉伯語、俄語、英語、法語、德語及西班牙語等語言課程及教育論壇、講座等均極富教育意義，值得長久保存供民眾點選收聽。為了充分運用及推廣此寶貴學習資源，均將節目收錄在「有聲資料庫」中，系統除具節目線上收聽功能外，並提供各節目詳細介紹、各講次之教學進度、單元主題及主講者等查詢資料外，亦提供相關附件下載。以多元方式展示本臺各種學習資源，提供有心進修的社會大眾、學校師生之另一學習管道。

目前資料庫中收錄的音源格式包含 MP3 及 MediaPlayer 等格式。教育電臺為提供更優質的網路應用服務，每月均會進行民眾的系統使用行為分析，了解民眾的需求，適時提供更符合民眾需求的服務。「有聲資料庫」從 97 年底已逐漸轉型成為「數位典藏系統」，今年不但持續增加新的節目，更大量新增教材下載服務，以輔助學習效果。

表 9、98 年『有聲資料庫系統』新增之教學課程及線上收聽人次分析表

節目名稱	下載人次	備註
生活日語	35,212	98 年 1 月上線
生活俄語二	2,142	98 年 1 月上線
西班牙文酷二	2,154	98 年 2 月上線
Yinka 台灣地理教室	2,882	98 年 2 月上線
歌唱學日語	25,840	98 年 2 月上線
全國學生音樂比賽推廣	3,404	98 年 3 月上線
基測百分百節目	11,940	98 年 3 月上線
大學之道	9,028	98 年 5 月上線
嗨義大利	2,618	98 年 7 月上線
英語你我他-片語篇	4,406	98 年 9 月上線
從心歸零之人間筆記	1,028	98 年 9 月上線

由表 9 所示，『有聲資料庫系統』節目組及新聞組於 98 年共新增了 11 個節目，而且部分同步提供了相關教材；另外節目組及新聞組亦持續更新「星期講座」、「Magic English」、「English Follow Me」等節目，上述節目有效吸引了約 28 萬人次收聽。

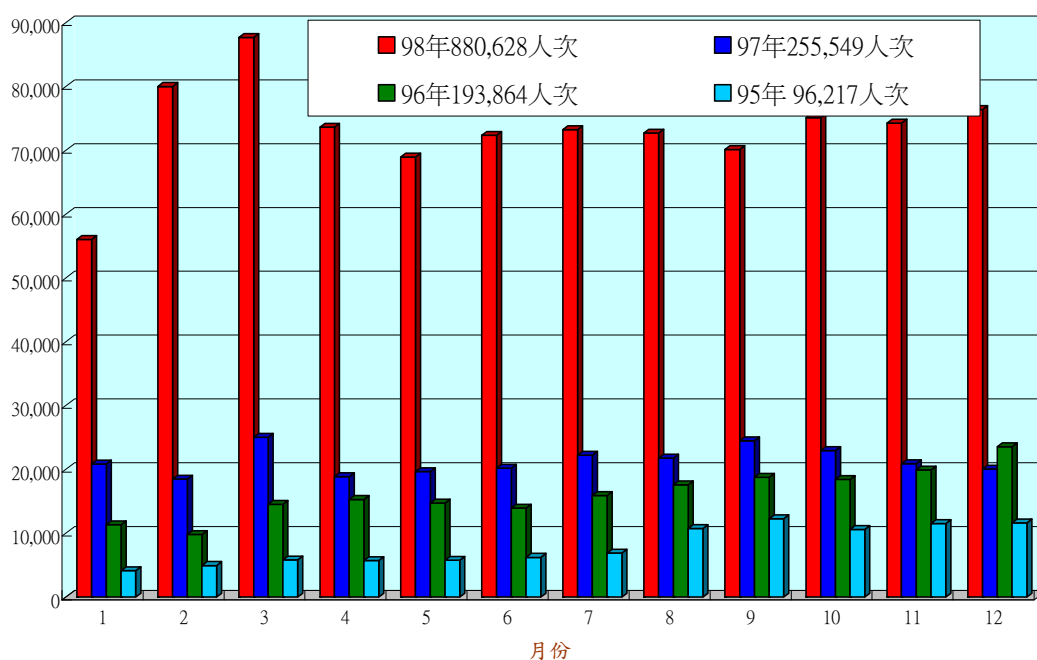


圖 6、『有聲資料庫系統』歷年以每月為單位進行民眾造訪次數分析圖

圖 6 顯示。98 年「有聲資料庫」累計造訪人次為 88 萬 628 人次，與去年同期 25 萬 5 千 549 造訪人次相比較，增加 62 萬 5 千 79 人次，大幅成長了 244.6%。更首次超越「節目線上收聽」系統，成為使用人次第 2 高的系統。

表 10、『有聲資料庫』系統熱門節目排行分析（只顯示排行前 20 名之節目）

統計範圍(97 年全年)			統計範圍(98 年全年)		
97 年 01 月 01 日~12 月 31 日			98 年 01 月 01 日~12 月 31 日		
排名	節目名稱	人次	排名	節目名稱	人次
1	星期講座《持續更新》	64,996	1	星期講座	160,720
2	越語輕鬆學	31,275	2	越語輕鬆學	53,570
3	開心學德語	17,889	3	生活日語	35,212
4	早安日語	13,497	4	早安日語	32,650
5	英語你我他-生活篇	10,758	5	開心學德語	30,128
6	英語你我他-文法篇	10,546	6	歌唱學日語	25,840
7	English_to_go	7,797	7	英語你我他-文法篇	24,012
8	Magic_English	7,284	8	英語你我他-生活篇	21,034
9	英語你我他-歌唱篇	5,811	9	開心學德語二	14,084
10	英語你我他-英檢篇	5,277	10	英語你我他-歌唱篇	13,934
11	開心學德語二	4,841	11	English_to_go	13,870
12	初級法語(BIEN_JOUE)	4,745	12	英語你我他-英檢篇	13,290
13	生活交響樂《新增》	4,531	13	基測百分百節目	11,940
14	重溫經典《持續更新》	4,408	14	English Follow Me	11,480
15	學俄語講俄語	3,808	15	初級法語(BIEN_JOUE)	9,166
16	法語浪漫	3,519	16	大學之道	9,028
17	西班牙文酷	3,058	17	重溫經典	8,342
18	English Follow Me	2,915	18	西班牙文酷	8,056
19	法語教學(Reflets)	2,798	19	Magic_English	8,042
20	Yinka 地理教室	2,757	20	金聲獎專區	7,656

※ 黃色標示部分表示該節目為 98 年新增節目；藍色標示部分表示該節目為 98 年持續新增內容的節目。